

# Mode d'emploi du site

Découvrons ensemble comment utiliser au mieux la nouvelle version de ce site

!

## Table des matières [+]

- [Mode d'emploi du site](#)
  - Organisation générale
    - Les différentes sections
    - Le menu inférieur
    - Le bandeau supérieur
    - Les colonnes latérales
      - Colonne gauche
      - Colonne droite
    - La barre d'icônes
  - Présentation des contenus
    - Textes
    - Images
    - Liens
    - Onglets en bas de page

## Organisation générale

### Les différentes sections

Le site Ordi-Senior.fr est composé de différentes **sections**, qui sont accessibles depuis le menu supérieur.

Ce menu est de type déroulant, il suffit de positionner le pointeur de souris au dessus pour ouvrir la

section correspondante.

Accueil ▾ Bases ▾ Internet ▾ Comment ▾ Activités ▾ Articles Fiches ▾ Blogue Sites F.A.Q.

- Section Accueil (*là où nous sommes actuellement*)
- Section Bases
- Section Internet
- Section Comment
- Section Activités
- Section Articles
- Section Fiches

A ces sections internes au présent site, s'ajoutent des sections complémentaires qui sont externes au site.

- Blogue : des articles sur différentes thématiques
- Sites : un petit annuaire de sites
- F.A.Q. : une foire aux questions, mais aussi un lexique informatique
- Forum : un forum sur le thème principal de notre site (informatique pour mes débutant(e)s de tous âges)

### **Le menu inférieur**

D'un usage moins fréquent, se trouvent ici les accès à d'autres fonctionnalités, via le menu inférieur :

Services Boutique Détente Commentaires Recherche Contact A propos C

- Services : Assistance et formation informatique à domicile autour de La Rochelle
- Boutique : Accès à notre boutique Amazon, centrée sur tout le matériel informatique
- Détente : Accès à un site satellite dédié à l'humour, des jeux, des casse-têtes...
- Commentaires : Pour vous permettre de commenter nos pages
- Recherche : Pour rechercher dans notre site, des mots, des termes...
- Contact : Une page pour nous écrire, n'hésitez pas !
- A propos : Pour en savoir plus sur notre site et son webmestre.
- Crédits : Pour nous permettre de remercier qui de droit !

## Le bandeau supérieur

En dessous du titre du site et de son slogan, figure une ligne qui décrit la page en cours. En la survolant avec la souris, cette ligne s'agrandit pour devenir plus facilement lisible.

Un simple clic sur la bandeau permet de revenir à la page d'accueil du site.



## Les colonnes latérales

Les colonnes gauche et droite amènent des informations complémentaires, d'autres commodités d'accès, selon la page affichée.

### Colonne gauche

**Activités => Loisirs**

Niveau requis  
**Autonome**

Autonome

- ◇ La Photo numérique >
- ◇ La Vidéo numérique >
- ◇ Vidéos du monde entier >
- ◇ La Musique >
- ◇ Jouer >

En règle générale, le contenu de cette colonne comporte de haut en bas :

- le titre de la page en cours
- une image d'illustration, ou le niveau requis pour appréhender la page
- un sous menu de section ou des accès particuliers selon le cas

*Cette partie est volontairement estompée, pour faciliter la lecture de la partie centrale. En amenant le curseur dans cette zone, l'élément survolé s'affichera normalement.*

*Les menus présents ici permettent d'avoir un aperçu de la section, et bien entendu d'accéder directement à une page donnée.*

### Colonne droite

#### **Introduction**

##### **Loisirs**

Photo, vidéo, musique,  
jeux...

Découvrons ce que  
nous pouvons faire ici  
et là, pour nos besoins  
et notre bon plaisir !  
À nous de jouer !

#### **Mots-clés**

activités - (2)

jeux - (3)

loisirs - (2)

musique - (4)

photo - (4)

vidéo - (2)

En règle générale, le contenu de cette colonne comporte de haut en bas :

- une introduction à la page en cours
- une liste de mots-clés en rapport avec cette page

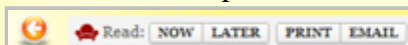
*Cette partie est volontairement estompée, pour faciliter la lecture de la partie centrale. En amenant le curseur sur cette zone, elle s'affichera normalement.*

*En cliquant sur un mot-clé, on obtient la liste des pages concernées par ce mot-clé.*

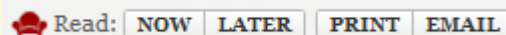
*On peut donc accéder à une autre page par ce moyen.*

## La barre d'icônes

Cette barre permet d'activer certaines fonctionnalités :




Permet de revenir à la page précédemment lue.



Dispositif intéressant, permet d'afficher uniquement l'essentiel de la page en cours.

- **Now** : Lire l'essentiel de la page, maintenant.
- **Later** : Lire l'essentiel de la page, plus tard (PC ou Smartphone). Nécessite un compte personnel [Readability](#).
- **Print** : Imprimer l'essentiel de la page.
- **Email** : Envoyer par mail l'essentiel de la page



La première icône permet d'agrandir le texte (centre de la page).

La suivante permet de revenir à la taille initiale.

La dernière permet de réduire la taille du texte.



Cette icône permet de basculer entre un mode plein écran et le mode normal.

- **Plein écran** : Bandeau et colonnes latérales sont masquées, facilitant la lecture du contenu de la page.

- **Mode normal** : Retour au mode normal, avec bandeau et colonnes latérales (par défaut).

## Présentation des contenus

### Schéma des pages

Les pages comportent en général :

1. Un titre (pouvant être accompagné par une illustration)
2. Un texte d'introduction présente comme ceci :

Ceci est une introduction...

3. Une table des matières

Masquée au départ, elle s'affiche dès qu'on clique sur son titre et permet l'accès direct aux différentes parties de la page.

4. Le contenu de la page
5. Des onglets en bas de page

### Textes

La partie texte peut comprendre :

#### Mots avec "légende"

Comme **celui-ci** : permet d'en savoir un peu plus !

#### Blocs alerte, astuce, erreur, info

Exemple :

##### Astuce !



Ce type de bloc est là pour attirer votre attention sur un point précis.

Il peut s'agir de conseils, de mise en gardes, d'informations à savoir sur le sujet traité.

## Images

Les images ou photos illustrant des propos sont présentées soit entières, soit sous forme réduite. Dans ce dernier cas, un clic sur l'image permet d'obtenir son affichage en taille agrandie. Lors du survol par la souris, une bulle apparaît, invitant à ce geste.

## Liens

Les liens présents dans le texte peuvent être :

- internes : ils font référence à une autre page du site.
- externes : ils font référence à une page d'un autre site.

## Onglets en bas de page

En cliquant sur un des onglets présents en bas de page, on peut obtenir :

- Statistiques : le nombre approximatif de consultations de la page
- Pages en relation : des liens vers des pages en relation avec la page en cours

© <http://Ordi-Senior.fr> - 2010:2012

Toute reproduction est interdite sauf autorisation expresse du propriétaire du site.